
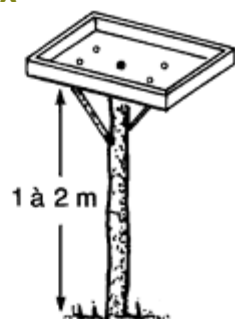


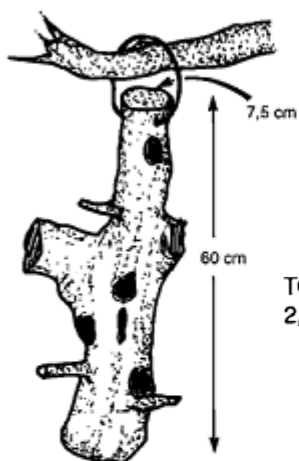
Modèles de mangeoires à oiseaux



PLATEFORME FIXÉE À UN ARBRE

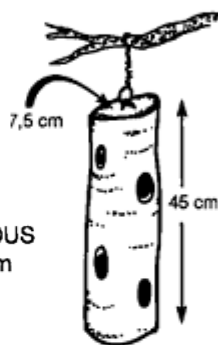


PLATEFORME SUR PIQUET
1 à 2 m

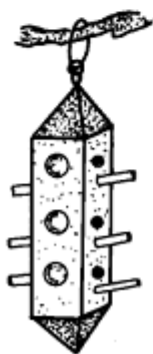


BÛCHE RUSTIQUE SUSPENDUE

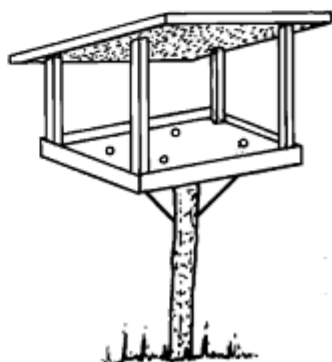
TOUS LES TROUS
2,5 cm x 3,75 cm



BÛCHE UNIE
TROUS REMPLIS DE
GRAS OU BEURRE
D'ARACHIDE AVEC GRAINES



PIÈCE CARRÉE SUSPENDUE



PLATEFORME COUVERTE

Source: Guide technique d'aménagement des boisés et terres privés pour la faune : No.9 Installation de structures pour favoriser la petite faune.


Les mangeoires à oiseaux

Les mangeoires sont aussi une bonne façon de donner un coup de main à la faune pendant l'hiver où la nourriture se fait plus rare.

Pour vous permettre d'admirer ces petits visiteurs gourmands, l'installation de nichoirs peut se faire près de la maison, en bordure d'un sentier ou près d'une piste de ski de fond par exemple.

Il faut prendre garde de ne pas installer les mangeoires trop près du sol, où les oiseaux sont vulnérables aux prédateurs.

De plus, si on commence à nourrir les oiseaux, il est important de ne pas interrompre la distribution jusqu'à la fin de la saison froide.



Choix de la nourriture

Pour attirer une grande variété d'oiseaux, on choisit des **mélanges de graines variées**.

Pour attirer en particulier les étourneaux, geais bleus, mésanges, pics et sittelles, on choisit une nourriture plus riche constituée d'un mélange de **gras** ou de **beurre d'arachide naturel non salé** et de **graines**.



© Sylvie Ballerose

Chardonneret jaune

Les mangeoires se trouvent facilement en magasins, mais elles se construisent aussi très aisément! **Voir des modèles faciles à fabriquer à la page suivante →**